

Monoblocchi standar – Standard monoblocs *Monoblocs standard*



Prefabbricati modulari standard già montati e completi di accessori in pronta consegna.

They are standard structures with fittings, prompt delivery.

Ils sont constitués par des modules standard déjà assemblés et complets, marchandise prête pour la livraison.

Dal 1966...
since 1966...
étant 1966...

Struttura della base interamente composta da profili a sezione tubolare zincata e mano di vernice, con sovrapposto pavimento in truciolare idrofugo di spessore 18 mm., ricoperto da linoleum vinilico ad unico telo incollato.

Pareti esterne ed interne, in pannello sandwich aventi rivestimento sui due lati in lamiera preverniciata di prima scelta e al centro poliuretano rigido autoestinguente avente spessore totale 40 mm.

Copertura formata da pannelli sandwich (uguali alle pareti) appositamente avvitati e sigillati ai canali di gronda ricavati nella fascia perimetrale .

Serramenti in profilati di alluminio anodizzato completi di organi di tenuta e chiusura. Impianto elettrico costituito da fili di sezioni di uso corrente a norme CEI inseriti in tubo in PVC autoestinguente a vista. Ogni prefabbricato è dotato di interruttore generale, presa esterna tipo CEE, attacco per la messa a terra nonché di punti luce e prese. Profili di contenimento e di rifinitura in lamiera zincata e preverniciata a fuoco. Detti profili non presentano mai spigoli vivi (molto pericolosi durante la pulizia o il semplice appoggio delle mani), in quanto viene adottato il sistema tipo schiacciata; inoltre tutti i profili vengono protetti contro i graffi (come anche le pareti) da un film in PVC che viene tolto solo in fase di montaggio.

Impianto idrico-sanitario costituito da tubazioni del tipo Coprax in polipropilene completamente a vista con assemblaggio mediante saldatura per polifusione. I sanitari sono in vetrochina per il wc e in PVC per lavabo e piatto doccia, forniti di rubinetteria, accessori e tubazioni di scarico interamente collegate nel sotto basamento fino al filo esterno del prefabbricato.

I monoblocchi vengono forniti privi di: opere murarie, pluviali, collegamento a messa a terra, collegamenti esterni (idrico-sanitari).

I monoblocchi aventi una lunghezza fino a cm. 620 sono completi di 4 piedi di appoggio, i monoblocchi lunghi cm. 740 sono completi di longaroni (slitte) Tutti i prefabbricati sono coperti da polizza assicurativa RC PRODOTTI e rispondono alla normativa n. 46/90 sulla sicurezza degli impianti elettrici



Base structure entirely composed of painted and galvanised tubular sections overlaid with waterproof chipboard floor 18 mm thick, covered with vinyl linoleum glued down in a single sheet. Walls, both outside and inside, built of sandwich panels covered on both sides with top grade pre-painted sheet metal and self-extinguishing rigid polyurethane in the middle for a total thickness of 40 mm. Roof formed by sandwich panels (the same as for the walls) specially screwed on and sealed at the gutter obtained in the skirting band.

Window and door frames in anodised aluminium sections complete with seals and catches. Electrical installation comprising wires of a cross-section currently used to CEI regulations inserted in self-extinguishing PVC tubes in view. Each prefab is provided with a master switch, external socket E.E.C. type, earthing attachment as well as light points and electric sockets.

Edging and finishing sections made of baked, pre-painted, galvanised sheet metal. These sections never have sharp corners (very dangerous when cleaning or even merely touching) as the pressed-type system is used ; moreover, all the sections are protected against scratching (as the walls are as well) by a PVC film that is only removed during assembly.

Plumbing composed of coprax-type pipes made of polypropylene, entirely in view, with assembly by polyfusion welding.

As regards the bathrooms fittings, the toilets is made of vitreous china and the washbasin and shower base are in PVC supplied with taps and fittings, accessories and drain pipes fully connected under the base down to the outside line of the prefab.

The monoblocs are supplied without : brickwork, downpipes, earthing connections, outside connections (water -sewerage). The monoblocs with a length up to 620 cm are complete with 4 base feet, the 740 cm long monoblocs are complete with side members (frames). All the prefabs are covered by a PRODUCT LIABILITY insurance policy and they meet the 46/90 standards on the safety of electric installations.

La structure de la base se compose entièrement de profilés à section tubulaire galvanisée et d'une couche de peinture. Un plancher en aggloméré hydrofuge d'une épaisseur de 18 mm. Y est superposé, qui est lui-même recouvert de linoléum vinylique en une unique pièce collée. Les parois extérieures et intérieures sont formées par un panneau sandwich revêtu des deux côtés d'une tôle prépeinte de premier choix, et au centre de polyuréthane dur autoextinguible, le tout sur une épaisseur de 40 mm.

La couverture est formée par des panneaux sandwich (les mêmes que pour les parois) spécialement vissés et soudés aux canaux de gouttière aménagés dans la bande périmétrale.

Les encadrements sont en profilés d'aluminium anodisé complétés des organes d'étanchéité et de fermeture. L'installation électrique est constituée par des fils ayant une section courante en conformité à la norme CEI, insérés dans des tubes en PVC autoextinguible à vue. Elle dispose aussi d'un branchement pour la mise à la terre ainsi que de points d'éclairage et de prises de courant. Les profils de contention et de finition sont en tôle galvanisée et prépeinte à chaud. Ces profils ne présentent jamais d'arêtes vives (très dangereuses pendant le nettoyage ou simplement pour les mains) grâce au système adopté du type surbaissé. Tout comme les parois, les profils sont protégés contre les éraflures par un film en PVC qui ne s'enlève qu'en phase de montage.

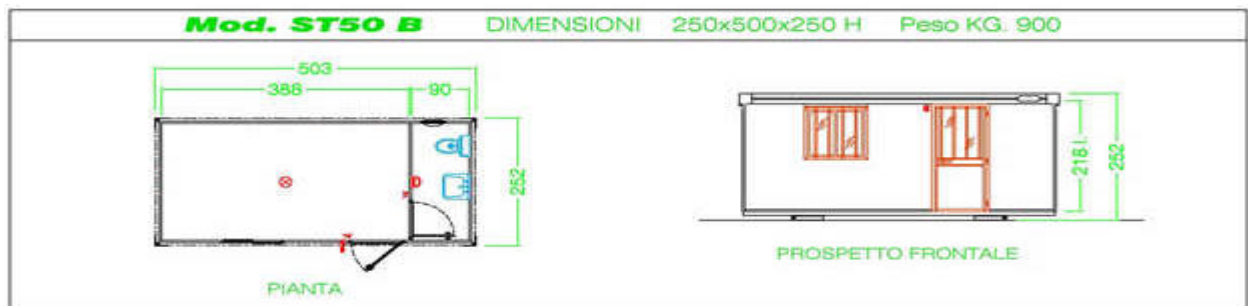
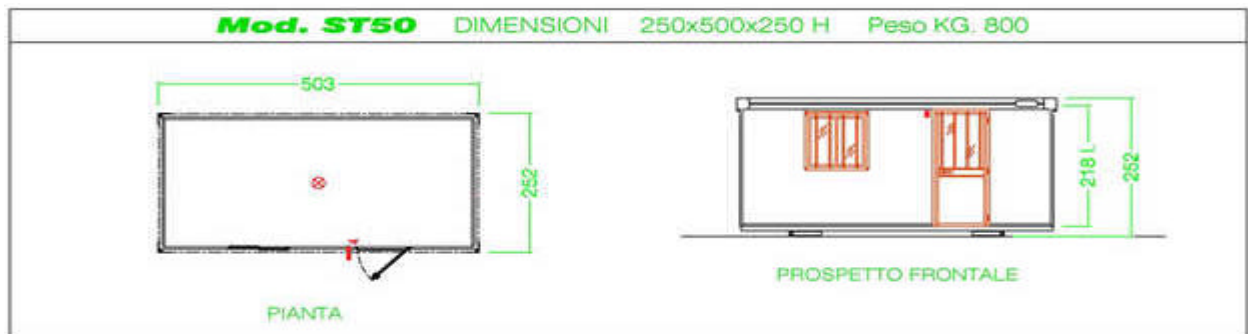
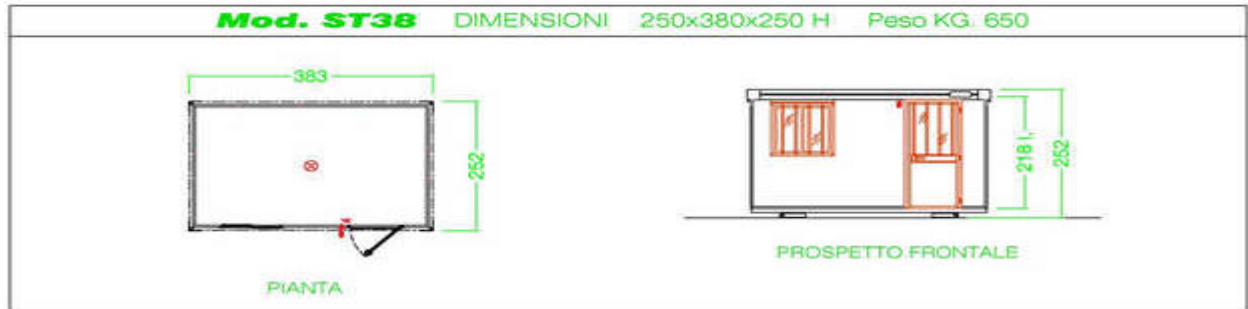
La plomberie est constituée de conduites de type coprax en polypropylène complètement à vue assemblées par soudage pour plurifusion.

Le w.c. est en vitrocéramique tandis que le lavabo et le plateau de la douche sont en PVC. Les robinets, les accessoires et les tuyaux d'écoulement sont entièrement branchés dans le soubassement jusqu'à la ligne extérieure du préfabriqué. Les monoblocs sont fournis sans les ouvrages de maçonnerie, sans les systèmes d'écoulement des eaux pluviales, le branchement de mise à la terre et les raccordements extérieurs (hydriques et sanitaires). Les monoblocs d'une longueur jusqu'à 620 cm.

Sont complétés de 4 pieds d'appui. Les monoblocs d'une longueur de 740 cm sont complétés de longerons (chariot). Tous les préfabriqués sont couverts par une police d'assurance RC PRODUITS conformément à la réglementation n. 46/90 concernant la sécurité des installations électriques.

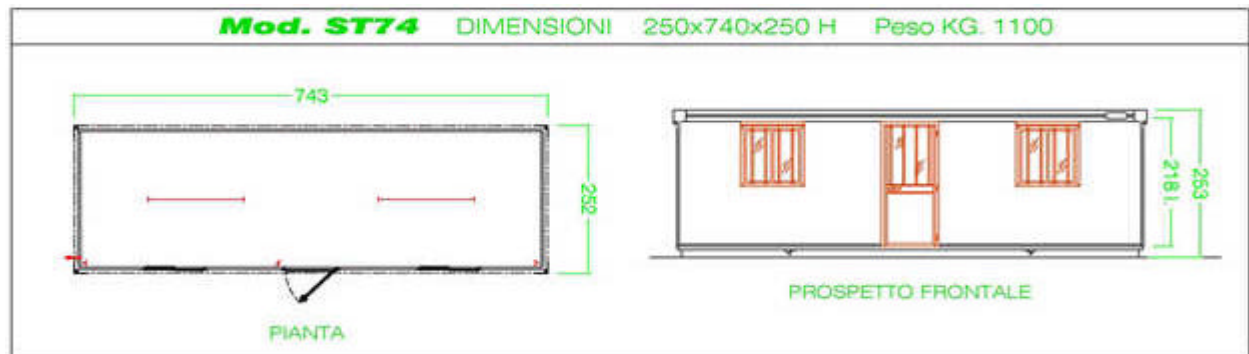
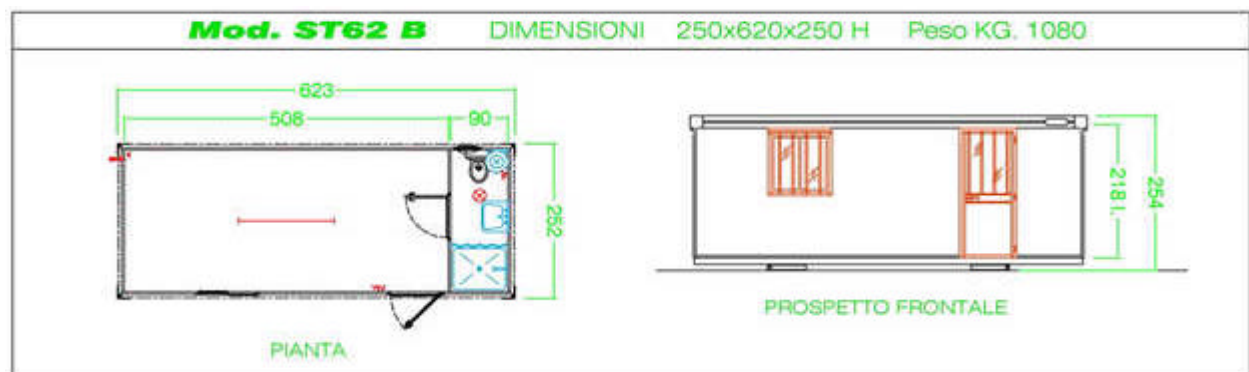
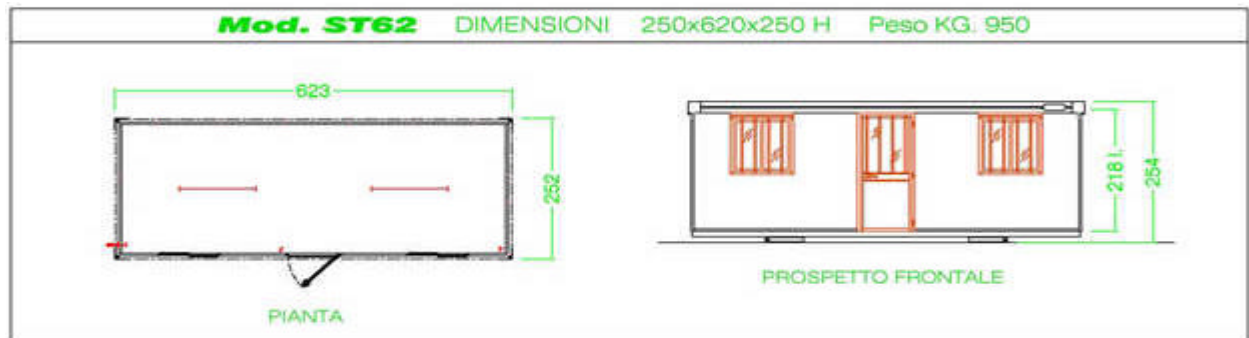


MONOBLOCCHI STANDARD (Piante e Prospetti)
Tipologie Varie - (Disponibili anche per il noleggio)
Various Types - (Available for hire as well)
Differents Types - (Disponibles aussi pour la location)



EB-STERIL SA

CONSULTING ENGINEERING MANUFACTURING



EB-STERIL SA

CONSULTING ENGINEERING MANUFACTURING

